

Proceso de Recepción

Resumen

El proceso de recibo le permite a los usuarios escanear cajas para marcarlas como recibidas. Esta opción no debe usarse para:

- Cambiar la posición de una caja. Para esto está disponible la opción 5 de actualizar la ubicación de una caja (Update Box Location).
- Retornar una caja ya facturada y marcada como despachada (Shipped) al inventario. Para esto, use la opción 6 de retornar cajas (Return Boxes).

Importante


Tener en cuenta que la opción de retornar cajas debe usarse con la pistola del escáner siempre que se regrese una caja. En algunos casos muchas compañías regresan la caja a los enfriadores de la bodega sin escanearla. Esto puede generar muchos inconvenientes cuando se reconcilie el inventario al final del día.

Recepción por Caja en el Sistema

Para recibir nuevas cajas, seguir los siguientes pasos:


1. Ingresar a la pistola del escáner con el usuario y clave dadas.
2. Ingresar el número 1 (uno) para entrar a la opción de recepción de cajas (Receiving).

```
Welcome to the Scan Server
Company: Vertical Tech Demo
```

```
1: Receiving 
2: Shipping
3: Inventory
4: Free Shipping
5: Update Box Location
6: Return Boxes
7: Assign Order to Puller
0: Quit
█
```

3. Ingresar el número 1 (uno), para recibir por caja.

```
KometSales Scanner
```

```
Choose an option:
1: By Box 
2: By AWB
█
```

4. Comience a escanear las cajas. Si aplica, puede ingresar el código de estantería (rack) para guardar la ubicación de la caja y proceder a escanear las cajas.

```
Scan Incoming
```

```
Counter 0 Rack --
Batch --
(R: Reset Counter)
(H: Help - More Options)
(0: Previous Menu)
Enter Box Code:
█
```

Artículos Relacionados

- [Actualización Masiva de Fecha de Despacho y Transportador](#)
- [Asignar y Actualizar Posición a las Cajas](#)
- [Configuración de Impresión Remota](#)
- [Configuración del Escáner](#)
- [Conocimiento de Embarque](#)
- [Dirección Alternativa de Envío](#)
- [EDI - Armellini, Prime y Florida Beauty](#)
- [Enviar Vía](#)
- [Etiquetas de Despacho del Proveedor](#)
- [Extraer Unidades de una Caja](#)

Roles habilitados


para ejecutar esta acción: Scanner.

Recepción por Guía (AWB)

Para recibir por guía (AWB), seguir los siguientes pasos:

1. Ingresar a la pistola del escáner con el usuario y clave dadas.
2. Ingresar el número 1 (uno) para entrar a la opción de recepción de cajas (Receiving).

```
Welcome to the Scan Server  
Company: Vertical Tech Demo
```


```
1: Receiving   
2: Shipping  
3: Inventory  
4: Free Shipping  
5: Update Box Location  
6: Return Boxes  
7: Assign Order to Puller  
0: Quit  
█
```

3. Ingresar los últimos 4 dígitos de la guía. Si aplica, puede ingresar el código de estantería (rack) para guardar la ubicación de la caja y proceder a escanear las cajas.

```
KometSales Scanner
```


```
Choose an option:
```

```
1: By Box  
2: By AWB  
█
```


```
KometSales Scanner 
```

```
Last 4 digits of the AWB:  
2788█
```

4. El escáner mostrará cuántas cajas de la guía están pendientes por ser escaneadas, así como también el código de estantería (rack), si aplica.

```
-- Rack read: A02 
```

```
KometSales Scanner
```

```
Scanning AWB 2788 (MDE)  
1/10   
Batch --  
(H: Help - More Options)  
(0: Previous Menu)  
Enter Box Code:  
█
```

5. Comenzar a escanear las cajas.

Importante

Tener en cuenta que si una caja fue escaneada más de una vez, la pistola hará un sonido, mostrará una notificación indicando que la caja ya fue recibida y la posición de esta.

```
Counter 11 Rack A01
Batch --
(R: Reset Counter)
(H: Help - More Options)
(O: Previous Menu)
Enter Box Code:
KS5720569
```



```
*****
*****
Box KS5720569
already received.
Old Position: A01
New Position: A01
*****
*****
```



```
Enter Box Code:
█
```

Repetir el proceso hasta que todas las cajas hayan sido escaneadas. El estado del proceso de escaneo puede visualizarse bajo la sección **Rastreo>>Resumen de AWB**. Basta con buscar la guía y bajo la columna **"Recibido en Bodega"**, se puede ver el total de cajas que se han recibido con el escáner.

Resumen de AWB

AWB: 759-2017-0815 PO #: Origen: Fecha de envío desde: 08/01/2017 Salida Hasta: 08/16/2017 Buscar

Exportar a Excel Acciones

AWB	Origen	Fecha de Envío	Fecha de Llegada	Dispositivos desde el Proveedor	Recibido en Bodega	Dispositivos por Bodega	Cajas	FRE	Estado	Acciones
759-2017-0815	BOG	08/15	08/15	3	9	5	17	12,000.61	Closed	
Total:				3	9	5	17	12,000.61		

Page 1 of 1 Showing 1 of 1 records of 1